



# INSPIRON™ One

## 2320 Quick Start

Γρήγορη έναρξη | Guia de Início Rápido  
Pornire rapidă | Início rápido

Uniquely Dell

[support.dell.com/manuals](http://support.dell.com/manuals) | [www.dell.com](http://www.dell.com)  
2011 - 07


Printed in China



074NKGAA00


### Adjust the computer stand

Ρυθμίστε τη βάση του υπολογιστή  
Ajuste o suporte do computador  
Reglați standul computerului  
Ajuste el soporte del equipo



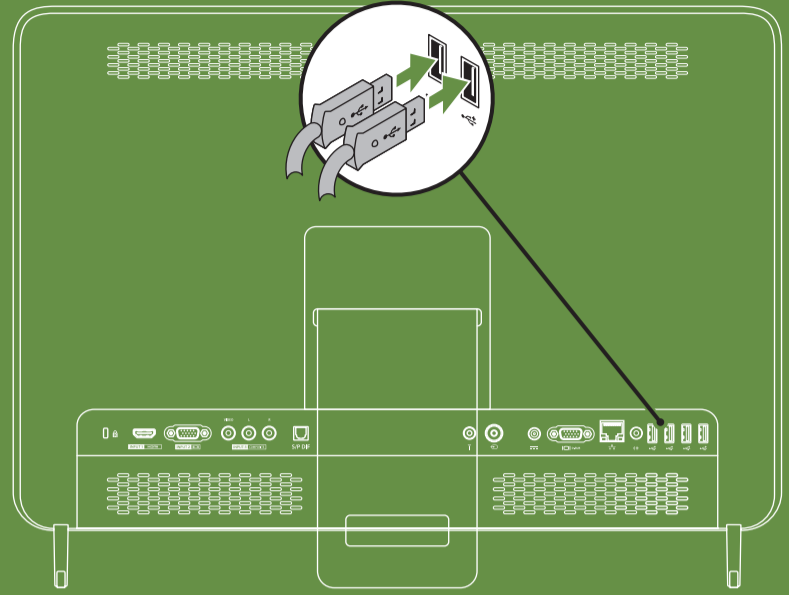
### Press the power button

Πατήστε το κουμπί λειτουργίας  
Pressione o botão de alimentação  
Apăsați butonul de alimentare de la rețea  
Presione el botón de alimentación



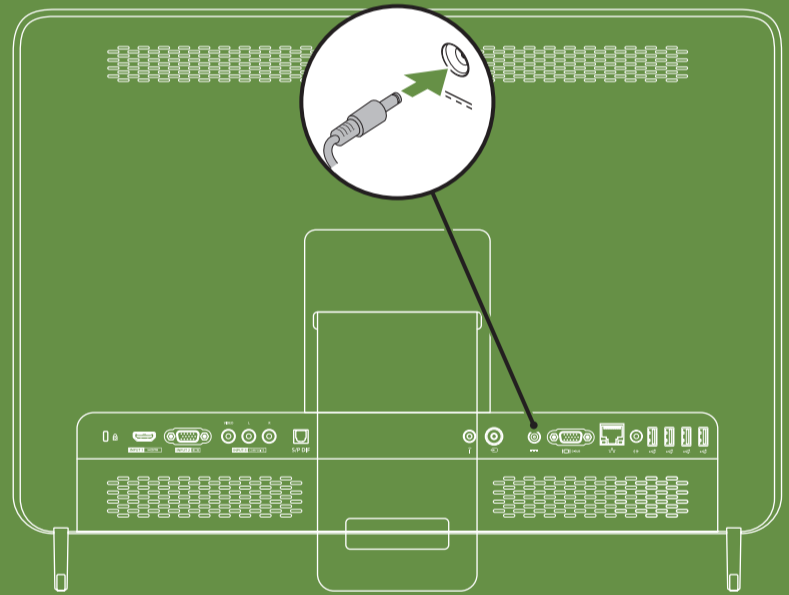
### Connect the keyboard and mouse

Συνδέστε το πληκτρολόγιο και το ποντίκι  
Ligue o teclado e o rato  
Conectarea tastaturii și mouse-ului  
Conecte el teclado y el mouse



### Connect the power cable

Συνδέστε το καλώδιο τροφοδοσίας  
Ligue o cabo de alimentação  
Conectarea cablului de alimentare  
Conecte el cable de alimentación



#### More Information

- To learn about the features and advanced options available on your desktop, click **Start**→ **All Programs**→ **Dell Help Documentation** or go to [support.dell.com/manuals](http://support.dell.com/manuals).
- To contact Dell for sales, tech support, or customer service issues, go to [dell.com/ContactDell](http://dell.com/ContactDell). Customers in the United States, can call 800-WWW-DELL (800-999-3355).

Information in this document is subject to change without notice.

© 2011 Dell Inc. All rights reserved.

Dell™, the DELL logo, and Inspiron™ are trademarks of Dell Inc.  
Regulatory Model: W03C | Type: W03C001

#### Information for NOM, or Official Mexican Standard (Only for Mexico)

The following information is provided in the device(s) described in this document in accordance with the requirements of the Official Mexican Standard (NOM):

##### Importer:

Dell México S.A. de C.V.  
Paseo de la Reforma 2620 – Flat 11°  
Col. Lomas Altas  
11950 México, D.F.  
Regulatory Model Number: W03C  
Input Voltage: 100-240 VAC  
Rated Output Current: 7.7 A/9.23 A  
Rated Output Voltage: 19.5 VDC

For details, read the safety information that shipped with your computer. For additional safety best practices information, see [dell.com/regulatory\\_compliance](http://dell.com/regulatory_compliance).

#### Περισσότερες πληροφορίες

- Για να μάθετε τα χαρακτηριστικά και τις επιλογές του υπολογιστή σας για προχωρημένους για προχωρημένους, κάντε κλικ στο **Start** (Έναρξη)→ **All Programs** (Όλα τα προγράμματα)→ **Dell Help Documentation** (Τεκμηρίωση βοήθειας της Dell) ή μεταβείτε στην τοποθεσία [support.dell.com/manuals](http://support.dell.com/manuals).
- Για να επικοινωνήσετε με την Dell σχετικά με θέματα πωλήσεων, τεχνική υποστήριξη ή εξυπηρέτηση πελατών, μεταβείτε στην τοποθεσία [dell.com/ContactDell](http://dell.com/ContactDell). Για πελάτες στις ΗΠΑ, καλέστε 800-WWW-DELL (800-999-3355).

#### Mais informações

- Para saber mais sobre as funções e as opções avançadas disponíveis no seu computador de secretária, clique em **Iniciar**→ **Todos os Programas**→ **Dell Help Documentation** (Documentação de Ajuda da Dell) ou vá para [support.dell.com/manuals](http://support.dell.com/manuals).
- Para entrar em contacto com a Dell para tratar de questões relacionadas com vendas, apoio técnico ou serviço de apoio ao cliente, vá para [dell.com/ContactDell](http://dell.com/ContactDell). Os clientes nos Estados Unidos podem ligar para 800-WWW-DELL (800-999-3355).

#### Mai multe informații

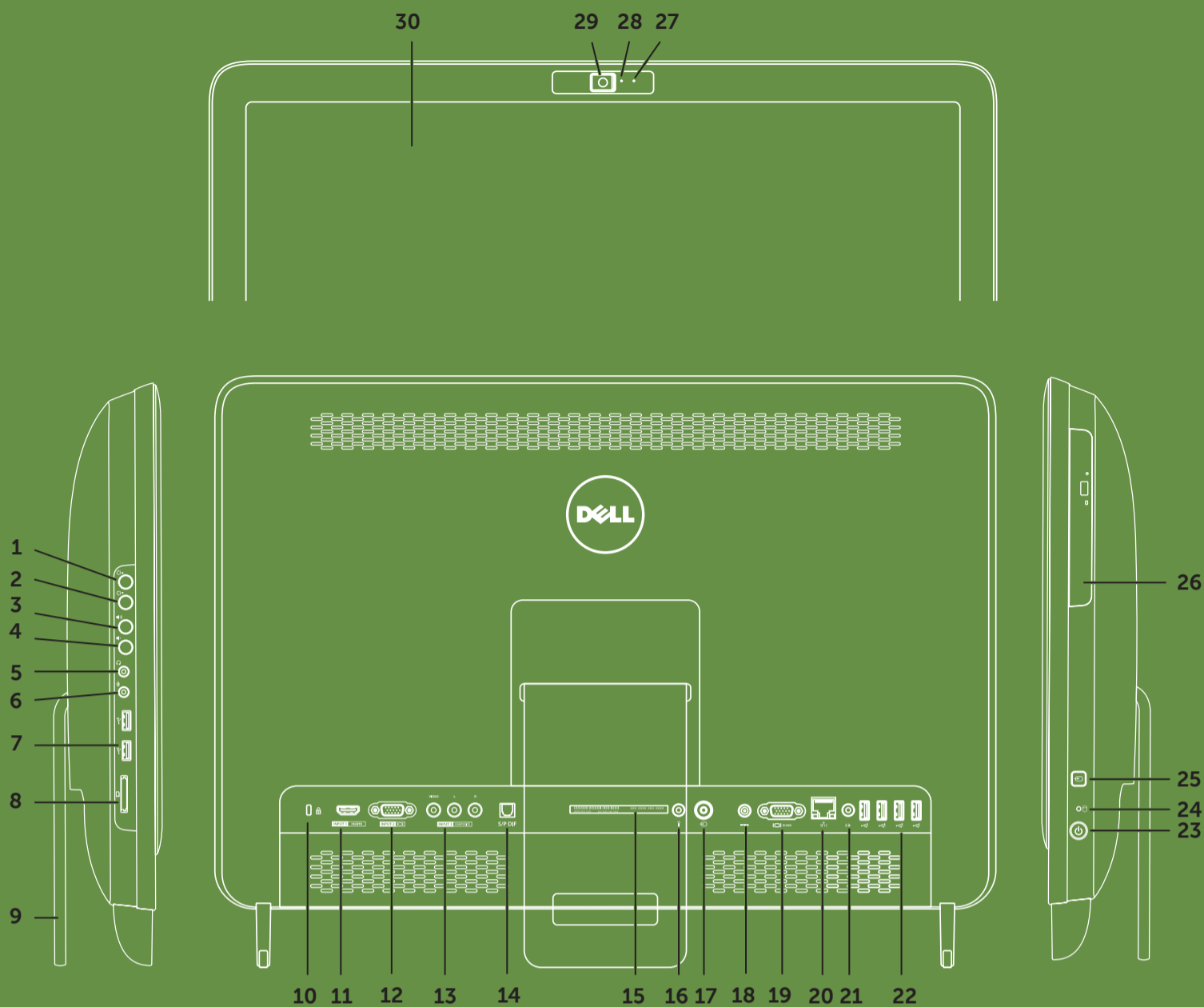
- Pentru a afla mai multe despre caracteristicile și opțiunile avansate disponibile pe desktop, faceți clic pe **Start**→ **All Programs**→ **Dell Help Documentation** sau vizitați [support.dell.com/manuals](http://support.dell.com/manuals).
- Pentru a contacta Dell pentru vânzări, asistență tehnică, sau probleme de service pentru clienți, vizitați [dell.com/ContactDell](http://dell.com/ContactDell). Clienții din Statele Unite pot suna la numărul 800-WWW-DELL (800-999-3355).

#### Más información

- Para obtener información sobre las funciones y opciones avanzadas disponibles en el equipo de sobremesa, haga clic en **Inicio**→ **Todos los programas**→ **Dell Help Documentation** (Documentación de ayuda Dell) o vaya a [support.dell.com/manuals](http://support.dell.com/manuals).
- Para ponerse en contacto con Dell con respecto a ventas, ayuda técnica o asuntos relacionados con el servicio al cliente, vaya a [dell.com/ContactDell](http://dell.com/ContactDell). Los clientes en Estados Unidos pueden llamar al 800-WWW-DELL (800-999-3355).

# Views

Όψεις | Vistas | Vizualizări | Vistas



## Features

1. Brightness increase button
2. Brightness decrease button
3. Volume increase button
4. Volume decrease button
5. Audio-out/Headphone connector
6. Audio-in/Microphone connector
7. USB 2.0 connectors (2)
8. 8-in-1 Media Card Reader
9. Computer stand
10. Security cable slot
11. HDMI-in connector (optional)
12. VGA-in connector (optional)
13. Composite audio/video-in connectors (optional)
14. S/PDIF optical output (optional)
15. Service Tag and Express Service Code
16. Infrared (IR) emitter (optional)
17. TV-in connector (optional)
18. AC adapter connector
19. VGA-out connector
20. Network connector
21. Line-out connector
22. USB 2.0 connectors (4)
23. Power button
24. Hard-drive activity light
25. Video-input source selector button (optional)
26. Optical drive
27. Microphone
28. Camera activity indicator
29. Camera with privacy cover
30. Display

## Χαρακτηριστικά

1. Κουμπί αύξησης φωτεινότητας
2. Κουμπί μείωσης φωτεινότητας
3. Κουμπί αύξησης έντασης
4. Κουμπί μείωσης έντασης
5. Θύρα audio-out/ακουστικών
6. Θύρα audio-in/μικροφώνου
7. Θύρες USB 2.0 (2)
8. Συσκευή ανάγνωσης καρτών μέσω 8-σε-1
9. Βάση υπολογιστή
10. Υποδοχή καλωδίου ασφαλείας
11. Θύρα HDMI-in (προαιρετική)
12. Θύρα VGA-in (προαιρετική)
13. Θύρες composite audio/video-in (προαιρετικές)
14. Οπτική έξοδος S/PDIF (προαιρετική)
15. Ετικέτα εξυπηρέτησης και κωδικός ταχείας εξυπηρέτησης
16. Πομπός υπέρυθρων (IR) (προαιρετικός)
17. Θύρα TV-in (προαιρετική)
18. Θύρα μετασχηματιστή AC
19. Θύρα VGA-out
20. Θύρα δικτύου
21. Θύρα line-out
22. Θύρες USB 2.0 (4)
23. Κουμπί λειτουργίας
24. Λυχνία λειτουργίας σκληρού δίσκου
25. Κουμπί επιλογής πηγής εισόδου βίντεο (προαιρετικό)
26. Μονάδα οπτικών δίσκων
27. Μικρόφωνο
28. Δείκτης δραστηριότητας κάμερας
29. Κάμερα με κάλυμμα ιδιωτικότητας
30. Οθόνη

## Funções

1. Botão de aumentar a luminosidade
2. Botão de diminuir a luminosidade
3. Botão de aumentar o volume
4. Botão de diminuir o volume
5. Entrada para auscultadores / áudio
6. Entrada para microfones / áudio
7. Entradas USB 2.0 (2)
8. Leitor de cartões multimídia 8 em 1
9. Suporte do computador
10. Ranhura do cabo de segurança
11. Entrada HDMI (opcional)
12. Entrada VGA (opcional)
13. Entrada de áudio e de vídeo composto (opcional)
14. Saída óptica S/PDIF (opcional)
15. Etiqueta de serviço e código de serviço expresso
16. Emissor de infravermelho (IR) (opcional)
17. Entrada de TV (opcional)
18. Entrada do adaptador CA
19. Saída VGA
20. Ficha de rede
21. Saída de linha
22. Entradas USB 2.0 (4)
23. Botão de alimentação
24. Luz de atividade da unidade de disco rígido
25. Botão de seleção de fonte de entrada de vídeo (opcional)
26. Unidade óptica
27. Microfone
28. Indicador de atividade da câmera
29. Câmera com tampa de privacidade
30. Ecrã

## Caracteristici

1. Buton de creștere a luminozității
2. Buton de reducere a luminozității
3. Buton de creștere a volumului
4. Buton de reducere a volumului
5. Conector ieșire audio/căști
6. Conector pentru linie intrare/microfon
7. Conectori USB 2.0 (2)
8. Cititor de carduri media 8 în 1
9. Stand computer
10. Slot cablu de siguranță
11. Conector intrare HDMI (opțional)
12. Conector intrare VGA (opțional)
13. Conectori intrare audio/video compozit (opțional)
14. Ieșire optică S/PDIF (opțional)
15. Etichetă de service și cod de service expres
16. Emițător în infraroșu (IR) (opțional)
17. Conector intrare TV (opțional)
18. Conector adaptor de c.a.
19. Conector ieșire VGA
20. Conector de rețea
21. Conector pentru linie ieșire
22. Conector USB 2.0 (4)
23. Buton de pornire
24. Lumina indicatoare pentru activitatea unității hard disk
25. Selector sursă de intrare video (opțional)
26. Unitate optică
27. Microfon
28. Indicator activitate cameră
29. Cameră cu carcasă de confidențialitate
30. Afișaj

## Componentes

1. Botón de aumento de brillo
2. Botón de disminución de brillo
3. Botón de aumento de volumen
4. Botón de disminución de volumen
5. Conector de salida de audio/auricular
6. Conectar de entrada de audio/microfono
7. Conectores USB 2.0 (2)
8. Lector de tarjetas multimedia 8 en 1
9. Base del equipo
10. Ranura para cable de seguridad
11. Conector de entrada HDMI (opcional)
12. Conector de entrada VGA (opcional)
13. Conectores compuestos de audio/entrada de vídeo (opcional)
14. Salida óptica S/PDIF (opcional)
15. Etiqueta de servicio y código de servicio rápido
16. Emisor de rayos infrarrojos (IR) (opcional)
17. Conector de entrada de TV (opcional)
18. Conector del adaptador de CA
19. Conector de salida de VGA
20. Conector de red
21. Conector de salida de línea
22. Conectores USB 2.0 (4)
23. Botón de encendido
24. Indicador de actividad de la unidad de disco duro
25. Botón selector del origen de la entrada de vídeo (opcional)
26. Unidad óptica
27. Microfono
28. Indicador de actividad de cámara
29. Cámara con cubierta de privacidad
30. Pantalla

Οι πληροφορίες αυτού του εγγράφου μπορεί να αλλάξουν χωρίς προειδοποίηση.

© 2011 Dell Inc. Με επιφύλαξη παντός δικαιώματος.

Η ονομασία Dell™, το λογότυπο DELL και η ονομασία Inspiron™ είναι εμπορικά σήματα της Dell Inc.

Μοντέλο βάσει κανονισμών: W03C | Τύπος: W03C001

As informações deste documento estão sujeitas a alteração sem aviso prévio.

© 2011 Dell Inc. Todos os direitos reservados.

Dell™, o logótipo DELL e Inspiron™ são marcas comerciais da Dell Inc.

Modelo regulamentar: W03C | Tipo: W03C001

Informațiile din acest document pot fi modificate fără notificare.

© 2011 Dell Inc. Toate drepturile rezervate.

Dell™, logo-ul DELL și Inspiron™ sunt mărci comerciale ale Dell Inc.

Model legal W03C | Tipe: W03C001

La información contenida en este documento puede modificarse sin aviso previo.

© 2011 Dell Inc. Todos los derechos reservados.

Dell™, el logotipo de DELL e Inspiron™ son marcas comerciales de Dell Inc.

Modelo reglamentario: W03C | Tipo: W03C001